



# FOYERS **VITRÉS**

Le feu de ta vie.

## FOYERS VITRÉS


briques d'argile réfractaire  
eboris 1300 ultra ivoire




briques d'argile réfractaire  
eboris 1300 ultra noir




## PICTOGRAMMES LIÉS AUX PRODUITS

-  RLA, dépendant de l'air ambiant

---

-  RLU, indépendant de l'air ambiant, homologation du DIBt


---

-  Bûches


---

-  Lignite


---

-  S-Thermatik NEO (commande de combustion)


---

-  S-USI II (manostat à ouverture minimale de pression)


---

-  S-ESAM 3.0 (porte coulissante automatique)


---

-  S-Kamatik 2 (régulation du tirage de cheminée)


---

-  S-Vent (facilite la circulation d'air de convection)


---

-  Classe d'efficacité énergétique

---

-  Plage de puissance thermique (kW)


---

-  Puissance thermique nominale côté eau


---

- NSHF** Surface accumulatrice de chaleur


---

-  Vitre droite


---

-  Forme en L

---

-  Double face

---

-  Forme en U

## SOMMAIRE

Page

### Premium Edition

Aperçu du produit	12
Produits	14

### Lean

Aperçu du produit	30
Produits	32

### Foyers Vitrés

Aperçu du produit	38
Produits	40

### Classic


Aperçu du produit	86
Produits	88

### REMARQUE :

Variations de couleurs possibles en fonction des techniques d'impression utilisées. Sous réserve de modifications techniques et de couleurs ainsi que d'erreurs.

STYLES  
D'HABITAT :  
**LE FEU ADAPTÉ À  
CHAQUE STYLE**

Style minimaliste, industriel chic ou scandinave : les équipements qui mettent l'accent sur le design et la qualité sont à la mode. Rien d'étonnant à cela : si l'on se concentre sur l'essentiel dans ses quatre murs en éliminant le superflu, l'ordre et le calme reviennent. Il est ainsi possible de se détendre et de prendre son temps. Les classiques du design raffinés répondent bien à cette tendance de l'habitat ; ils ont une longue durée de vie et sont donc durables par nature. Comme les foyers vitrés de Spartherm.



# STYLES D'HABITAT



Les nouveaux meubles sont arrivés mais il manque encore le petit « plus » ? Sans une touche de naturel, de nombreux styles d'habitat ont un aspect froid et impersonnel. Ce sont les détails qui transforment une habitation neuve en un intérieur douillet. des matériaux chauds et naturels, comme le bois ou le cuir. des tissus raffinés, des coussins et des plaids. des photos et des livres. des teintes subtiles qui procurent une sensation de bien-être. Cependant, rien ne donne autant d'effet et de convivialité qu'un foyer. La chaleur et l'atmosphère particulière que procure un feu font vraiment rayonner l'ambiance d'un habitat ! Les foyers vitrés de Spartherm offrent une variété presque infinie de possibilités créatives. Pour que la cheminée rêvée devienne réalité.

# LA PERFECTION DE LA FONCTIONNALITÉ ET DU DESIGN

Une excellente technologie de chauffage  
pour une architecture de foyer exceptionnelle

Les exigences les plus élevées en matière de design d'intérieur impliquent une absence de compromis lors de la construction d'un foyer. La Premium Edition de Spartherm a été créée pour la concrétisation de projets ambitieux. Depuis la fondation de la société en 1986, Spartherm ne cesse d'innover à tous les niveaux de la technologie de chauffage. La Premium Edition concentre ce savoir-faire constitué au fil des ans. En matière de qualité, de technologie et de design, elle réunit les foyers vitrés les plus performants de l'offre Spartherm. De plus, cette gamme offre des fonctions d'assistance cheminée intelligentes et de nombreuses possibilités de personnalisation. Les formes de vitre sont un élément essentiel : outre les foyers à vitres droites au format « grand écran » contemporain, on trouve des appareils tunnels et des modèles en L ou en U. Il est ainsi possible de réaliser des demandes personnalisées et des projets architecturaux qui occupent tout l'espace. Tous les modèles de la Premium Edition ont un point commun : ils créent des moments uniques au coin du feu !

POURQUOI  
OPTER POUR  
UN **FOYER VITRÉ  
SPARTHERM  
PREMIUM ?**

# AVANTAGES



Premium V-2R-80h

» TECHNOLOGIE  
DE CHAUFFAGE  
DE TRÈS HAUT  
NIVEAU

» DESIGN  
EXIGEANT

» PERSONNALI-  
SATION

LA PERFECTION  
DE LA  
**FONCTIONNALITÉ  
ET DU DESIGN**

## Qu'est-ce qui caractérise les modèles Premium ?

Ceux qui ont des exigences très strictes ne font aucun compromis. Poussé par le désir de perfection, Spartherm développe et fabrique depuis plus de 35 ans des foyers vitrés personnalisés pour un design de foyer exceptionnel.

Qu'est-ce qui confère leur originalité aux modèles Premium de Spartherm ?

C'est très simple : ils ont été conçus avec passion, fabriqués avec un savoir-faire artisanal et aucun détail n'est laissé au hasard.

 **MADE IN  
GERMANY**



# AVANTAGES

- » Vue dégagée sur le feu, sans encadrement gênant
- » Aspect épuré
- » Aucune poignée gênante dans le champ de vision
- » Vision du feu sans reflet
- » Faible encrassement de la vitre facile à nettoyer
- » Mécanisme coulissant à faible résistance de manoeuvre pour un confort de rechargement maximal
- » Combustion propre et lit incandescent impressionnant
- » Faible encombrement d'installation du foyer



# PREMIUM EDITION

## Vitre droite

Variantes :

Premium V-1V-87h

Premium V-1V-87h NSHF

à la page 14

## Forme en L

Variantes :

Premium V-2L-55h

Premium V-2L-55h NSHF

Premium V-2R-55h

Premium V-2R-55h NSHF

Premium V-2L-68h

Premium V-2L-68h NSHF

Premium V-2R-68h

Premium V-2R-68h NSHF

Premium V-2L-80h

Premium V-2R-80h

à la page 16

## Double face

Variantes :

Premium V-FD-87h

Premium V-FD-87h NSHF

à la page 22

## Forme en U

Variantes :

Premium A-U-50h

Premium A-U-70h

Premium A-3RL-60h

Premium A-3RL-80h

à la page 24

# UN UNIVERS À PART. DESIGN ÉPURÉ, CARACTÉRISTIQUES INNOVANTES.

### ■ Cadre périphérique en acier massif de 6 mm

Des matériaux solides pour une impression de solidité et un look épuré

### ■ Revêtement de foyer :

Revêtement durable du foyer eboris 1300 ultra pour une combustion optimale et une grande capacité de charge

### ■ Porte du foyer

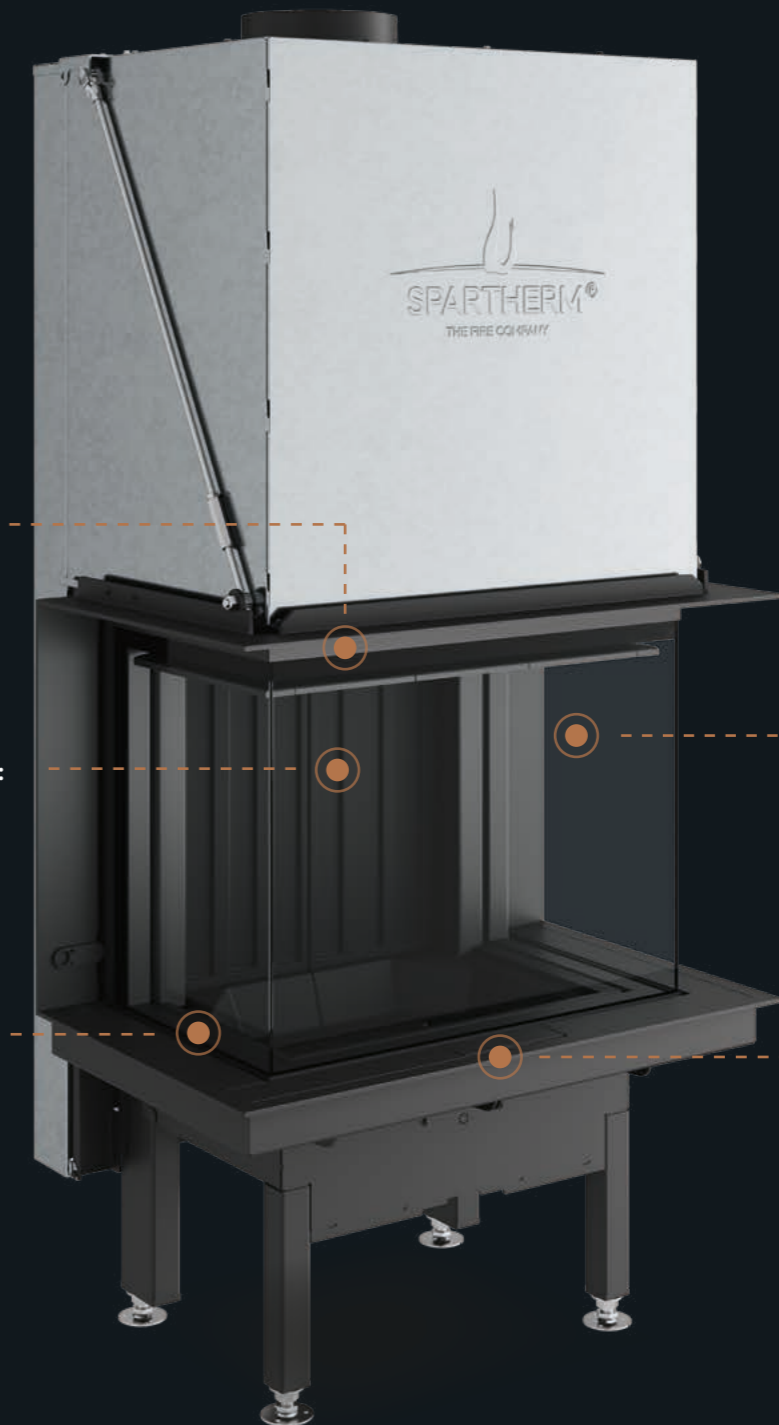
Profilé de porte encastré, vision totale du feu sans cadre visible

### ■ Vitrocéramique polie

Grande transparence et faible effet miroir, peu de salissures et nettoyage facile

### ■ Poignée

Encastrée et invisible





# PREMIUM

Cheminée au format  
« grand écran »

Une solution linéaire, se fondant parfaitement dans une architecture spacieuse. La vitre céramique polie grand format offre une vue panoramique sur le feu. Le modèle Premium V-1V-87h est un foyer vitré haut de gamme pour des aménagements intérieurs dans lesquels le feu est particulièrement mis en scène.

## FONCTIONS D'ASSISTANCE CHEMINÉE INTELLIGENTE



S-Thermatik NEO



S-USI II



S-ESAM 3.0



S-Kamatik 2



S-Vent



Premium V-1V-87h

## VARIANTES

Premium  
V-1V-87h



6,7 – 12,4 kW

Premium  
V-1V-87h NSHF



7,6 – 14,2 kW







# PREMIUM

Contempler les flammes  
des deux côtés



Aucun encadrement de porte gênant, aucun élément fonctionnel visible. Place aux flammes et rien qu'aux flammes. Les foyers vitrés en L de la Premium Edition de Spartherm sont idéaux pour les réalisations d'angles spécifiques. Vous pourrez ainsi contempler et profiter pleinement des flammes sous deux angles.



## VARIANTES

Premium  
V-2L-55h  
V-2R-55h



5,5 – 10,3 kW

Premium  
V-2L-55h  
V-2R-55h  
NSHF



7,6 – 14,2 kW

Premium  
V-2L-68h  
V-2R-68h



6,7 – 12,5 kW

Premium  
V-2L-68h  
V-2R-68h  
NSHF



6,9 – 12,9 kW

Premium  
V-2L-80h  
V-2R-80h



7,4 – 13,7 kW



Premium V-2L-55h



# PREMIUM

Contempler les flammes  
des deux côtés

Cette solution d'angle exclusive permet, quelle que soit la pièce, de profiter pleinement d'un magnifique feu qui se déploiera sur une largeur de 68 cm. Chaque foyer vitré Premium peut être équipé sur demande des options d'assistance Cheminée intelligente.



Premium V-2L-68h



Premium V-2R-68h

## FONCTIONS D'ASSISTANCE CHEMINÉE INTELLIGENTE\*



S-Thermatik NEO



S-USI II



S-ESAM 3.0



S-Kamatik 2




S-Vent

\* Les compatibilités peuvent varier selon les modèles.



# PREMIUM

Contempler les flammes  
des deux côtés



Premium V-2L-80h

Le modèle d'angle Premium permet d'avoir en permanence une vue directe sur les flammes sous deux angles différents. Les flammes et rien d'autre : dans ce foyer vitré Premium qui peut se déployer sur une largeur généreuse de 80 cm, le mécanisme de porte permet d'ajouter des bûches sans effort.



Premium V-2R-80h



# PREMIUM

La cheminée qui offre visibilité et profondeur



Raffiné : avec la version tunnel, Spartherm a créé un foyer vitré qui peut être encastré dans des cloisons ou des murs de séparation. La cheminée est ainsi au centre de l'habitat. Il s'agit d'une solution idéale pour intégrer un foyer dans un espace ouvert. La vitre grand format du foyer vitré Premium V-FD-87h offre de tous côtés une vue panoramique sur le feu.

## VARIANTES

Premium  
V-FD-87h



7,4 – 13,8 kW

Premium  
V-FD-87h  
NSHF



7,8 – 14,4 kW



## FONCTIONS D'ASSISTANCE CHEMINÉE INTELLIGENTE



S-Thermatik NEO



S-USI II



S-ESAM 3.0



Premium V-FD-87h



# PREMIUM

Le feu avec vue panoramique



Premium A-U-50h

## FONCTIONS D'ASSISTANCE CHEMINÉE INTELLIGENTE



S-Thermatik NEO



S-USI II



S-ESAM 3.0



S-Kamatik 2



Premium A-U-70h

La forme en U exceptionnelle des modèles Premium offre des angles de vue inédits et permet au feu d'envahir littéralement la pièce. Les vitres sont quasiment invisibles. Cela attire le regard sur l'essentiel : le ballet fascinant des flammes.

## VARIANTES

Premium A-U-50h



6,5 – 12,1 kW

Premium A-U-70h



8,0 – 14,8 kW





# PREMIUM

Le feu avec vue panoramique



Premium A-3RL-80h

## VARIANTES

Premium  
A-3RL-60h



7,0 – 13,0 kW

Premium  
A-3RL-80h



8,0 – 14,8 kW



Toujours plus : Dans les foyers vitrés en U Premium Edition de Spartherm, il est possible d'admirer les flammes non pas sous un seul angle mais sous trois angles différents. Les vitres généreusement dimensionnées assurent une vue intégrale sur les flammes. Le feu de bois est ainsi au centre du logement !

Sa vue panoramique confère au Premium A-3RL-80h une profondeur particulière car les flammes et les braises sont visibles sous toutes les perspectives de la pièce. Elles plongent tout leur environnement dans un jeu de lumière chaleureux et fascinant. La grande façade de 80 cm offre une vue illimitée sur le feu de bois dansant et dispense une chaleur rayonnante particulièrement bienfaisante.



Premium A-3RL-60h

POURQUOI  
OPTER POUR  
UN **FOYER VITRÉ  
SPARTHERM  
LEAN ?**

# AVANTAGES



Lean 3RL-70h



**FLAMME D'APPA-  
RENCE GÉNÉREUSE  
POUR LES PETITS  
ESPACES DE VIE**



**LARGE CHAMBRE  
DE COMBUSTION**



**EFFICACE EN  
ÉNERGIE, PROPRE ET  
ÉCONOMIQUE**

# LEAN

# UNE EXPÉRIENCE MAXIMALE DANS UN ESPACE MINIMAL.

## Forme en L

Variantes :

Lean 2L-70h | RLU

Lean 2R-70h | RLU

à la page 32

## Forme en U

Variantes :

Lean 3RL-70h | RLU

à la page 34

**Faible profondeur de l'appareil**  
permet un montage peu encombrant

**Construction réduite**  
format compact

**Nettoyage facilité**  
grande vitre frontale basculante

**Poignée invisible dans le cadre**  
vue dégagée sur le feu

**vitrage de la chambre de combustion à revêtement infrarouge**  
distance de rayonnement réduite








# LEAN

Panorama impressionnant  
sur le feu



Lean 2R-70h

L'insert de cheminée Lean 2L-70h/Lean 2R-70h convainc par sa profondeur d'appareil systématiquement réduite au minimum. Ce modèle compact est idéal lorsque l'espace est limité ou que les besoins en chaleur sont moindres. Les vitres en forme de

L crée un impressionnant panorama de feu. Du point de vue de la technique de combustion, le modèle Lean innovant marque des points avec son vitrage de chambre de combustion à revêtement infrarouge pour une distance de rayonnement réduite et des adhérences moindres. Un plus pour l'environnement : le format compact garantit une utilisation efficace et donc durable du combustible bois.

## VARIANTES

Lean 2L-70h | RLU  
Lean 2R-70h | RLU



5,5 - 10,3 kW




Lean 2L-70h



# LEAN

Profondeur minimale de l'appareil, visibilité maximale du feu



Lean 3RL-70h

L'insert de cheminée Lean 3RL-70h convainc par sa profondeur d'appareil réduite au minimum. Ce modèle compact est idéal lorsque l'espace est limité ou que les besoins en chaleur sont moindres. Les vitres en forme de U créent un impressionnant panorama de feu. Du point de vue de la technique de combustion, le modèle Lean innovant marque des points avec son vitrage de chambre de combustion à revêtement infrarouge pour une distance de rayonnement réduite et une diminution des dépôts. Un plus pour l'environnement : le format compact garantit une utilisation efficace et donc durable du combustible bois.



Lean 3RL-70h

## FONCTIONS D'ASSISTANCE CHEMINÉE INTELLIGENTE



S-Thermatik NEO



S-USI II



S-ESAM 3.0



S-Vent

## VARIANTES

Lean 3RL-70h | RLU



5,3 – 9,8 kW



QU'Y A-T-IL DE  
FASCINANT DANS  
UN **FOYER VITRÉ**  
**SPARTHERM ?**



Varia FD



**UN DESIGN  
UNIQUE À LA  
DEMANDE**



**INNOVANT POUR  
TOUS LES STYLES  
D'HABITAT**



**UNE EXPÉRIENCE  
INDIVIDUELLE DE  
LA CHEMINÉE POUR  
TOUTE LA VIE**

# FOYERS VITRÉS

## ARTE

### Vitre droite

Arte Bh

à la page 40

### Forme en L

Arte 2LRh-66

Arte 2LRh-66 NSHF

à la page 42

### Forme en U

Arte 3RL-60h Arte U-50h

Arte 3RL-80h Arte U-70h

Arte 3RL-100h Arte U-90h

à la page 44

## MINI

### Vitre droite

Mini R1V | RLU Mini R1V NSHF

Mini Z1 | RLU Mini Z1 NSHF

Mini S | RLU Mini Sh | RLU

à la page 48

### Forme en L

Mini 2L Mini 2R

Mini 2LRh

à la page 52

### Double face

Mini S-FDh

à la page 54

## VARIA

### Vitre droite

Varia 1V | RLU Varia 1Vh | RLU

Varia 1V NSHF Varia 1Vh NSHF

Varia 1V-87h Varia 1V-87h NSHF

Varia Sh | RLU Varia 1V-100h

Varia ASH | RLU Varia AS | RLU

Varia ASH NSHF Varia AS NSHF

Varia Bh | RLU Varia Ah

Varia M-80h RLU Varia B-120h

à la page 56

### Forme en L

Varia 2L-55 Varia 2R-55

Varia 2L-55h | RLU Varia 2R-55h | RLU

Varia 2L-62 Varia 2R-62

Varia 2L-62 NSHF Varia 2R-62 NSHF

Varia 2L-62h | RLU Varia 2R-62h | RLU

Varia 2L-62h NSHF Varia 2R-62h NSHF

Varia 2L-68h Varia 2R-68h

Varia 2L-68h NSHF Varia 2R-68h NSHF

Varia 2Lh Varia 2Rh

Varia 2Lh NSHF Varia 2Rh NSHF

Varia AS-2Lh Varia AS-2Rh

Varia 2L-80h Varia 2R-80h

Varia 2L-100h Varia 2R-100h

à la page 62

### Double face

Varia FD | RLU Varia A-FDh

Varia FD-87h Varia AS-FDh

Varia FD-87h NSHF Varia AS-FDh NSHF

Varia FDh Varia B-FDh

à la page 68

### Forme en U

Varia AS-3RLh

à la page 74

## VARIA H<sub>2</sub>O

### Vitre droite

Varia 1V H<sub>2</sub>O Varia 1Vh H<sub>2</sub>O

Varia 1V H<sub>2</sub>O XL Varia 1Vh H<sub>2</sub>O XL

Varia 1V H<sub>2</sub>O XXL Varia 1Vh H<sub>2</sub>O XXL

Varia Ah H<sub>2</sub>O

à la page 78

### Forme en L

Varia 2L-55h H<sub>2</sub>O Varia 2R-55h H<sub>2</sub>O

Varia 2Lh H<sub>2</sub>O Varia 2Rh H<sub>2</sub>O

à la page 80

### Double face

Varia FD H<sub>2</sub>O Varia FDh H<sub>2</sub>O

Varia A-FDh H<sub>2</sub>O

à la page 82

# UNIQUE ET CONVAINCANT.

### Une grande variété de formes de vitres

une vitre céramique offrant une grande résistance à la chaleur

### Habillage de la chambre de combustion

Revêtement durable du foyer éboris 1300 ultra pour une combustion optimale et une résistance élevée

### Équipement de la porte

Étanchéité maximale grâce à un mécanisme de fermeture réglable éprouvé

### Vitrocéramique polie

Grande transparence et faible effet miroir, peu de salissures et nettoyage facile

### Levier de réglage de l'air

Régulation de l'air de combustion





# ARTE

Un grand format harmonieux

Le ballet des flammes est fascinant. Le foyer vitré Arte permet d'apporter des notes exceptionnelles dans une ambiance chaleureuse. Le format vertical impressionnant laisse alors libre cours aux flammes et donne un léger avantage à la verticalité. Un feu puissant est ainsi mis en scène dans toute sa splendeur, flamboyant et pourtant dompté.

## FONCTIONS D'ASSISTANCE CHEMINÉE INTELLIGENTE\*



S-Thermatik NEO



S-USI II



S-ESAM 3.0



S-Kamatik 2



S-Vent

\* Les compatibilités peuvent varier selon les modèles.



Arte Bh

## VARIANTE

Arte Bh



7,7 – 14,3 kW





# ARTE

Le format spécial



Arte 2LRh-66

C'est avec une élégance discrète que le spectacle des flammes est mis en valeur dans cette version du modèle Arte de Spartherm. En effet, les deux façades identiques forment une silhouette élancée pour le foyer généreux. Les flammes peuvent ainsi se développer de manière imposante en montrant leur taille. En effet, avec l'Arte 2LRh-66, le feu qui crépite est visible sur toute sa hauteur et depuis deux côtés.

Ainsi, dans son foyer vitré Arte, Spartherm allie technologie innovante et design unique pour un plaisir du feu inoubliable.

## VARIANTES

Arte 2LRh-66



4,5 – 8,3 kW

Arte 2LRh-66 NSHF



7,3 – 13,5 kW





# ARTE

Séparation élégante

Le bois crépite doucement et la chaleur crée une atmosphère de bien-être dans cette pièce spacieuse. L'Arte en forme de U de Spartherm permet de diviser élégamment de vastes pièces tout en créant un lien particulier grâce à un spectacle des flammes fascinant. Pour cela, la série Arte U compte trois modèles différents, avec une largeur allant jusqu'à 90 cm. Même avec ces très grands formats, il est possible d'ouvrir l'appareil avec un lève-vitre électrique S-ESAM pour un confort maximal. La vue sur trois côtés confère une puissance d'expression particulière à ce foyer



Arte U-90h



Arte U-50h

vitré hors du commun qui se prête parfaitement à la séparation de pièces. En effet, les flammes sont devant le mur et sont visibles sous toutes les perspectives de la pièce. Elles plongent tout leur environnement dans un jeu de lumière chaleureux et fascinant, pour permettre de profiter pleinement du temps passé près du feu.

De plus, selon le modèle, Arte peut bénéficier des fonctions d'assistance cheminée intelligente qui garantissent un moment de détente auprès du feu. Équipé du manostat à ouverture minimale de pression et d'une régulation mécanique du tirage, le modèle Arte offre encore plus de sécurité. La porte coulissante électrique automatique S-ESAM facilite l'utilisation et transforme le temps passé devant la cheminée en un moment de pure détente.



Arte U-70h

## VARIANTES

Arte 3RL-60h		
		7,0 – 13,0 kW
Arte 3RL-80h		
		8,0 – 14,8 kW
Arte 3RL-100h		
		7,7 – 14,3 kW
Arte U-50h		
		6,5 – 12,1 kW
Arte U-70h		
		8,0 – 14,8 kW
Arte U-90h		
		9,1 – 16,9 kW






# ARTE

Le point fort particulier

Trois côtés, trois points de vue, trois modèles. Proposé en trois tailles différentes, l'Arte en U permet de mettre en scène un impressionnant jeu de lumière. Le futur foyer de rêve peut trouver librement sa place dans la pièce, que ce soit contre un mur ou comme séparation élégante. Ainsi, dans les différents formats de 60 cm à 100 cm de largeur, il peut montrer la fascination du feu de tous les côtés, pour un jeu de lumière chaleureux et fascinant dans un format particulier.



Arte 3RL-100h



Arte 3RL-60h



Arte 3RL-80h





# MINI

Un petit foyer qui produit un grand effet



Mini Z1

Pour ceux qui souhaitent créer des points forts visuels dans des endroits inhabituels, le foyer vitré Mini est un jeu de lumière pour toutes les occasions. En effet, avec ses dimensions compactes et une technique parfaitement au point, le Mini offre un plaisir du feu exceptionnel. Ainsi, ce foyer vitré avec sa porte battante à fermeture automatique assure non seulement une sécurité maximale mais peut aussi être installé de manière optimale à faible hauteur, par exemple sous un escalier. Le Mini est donc une symbiose réussie de fonctionnalité et de design : petit par la taille mais grand par les performances !

## VARIANTES

Mini R1V   RLU		
		4,5 – 6,8 kW
Mini R1V NSHF		
		4,5 – 8,1 kW
Mini Z1   RLU		
		4,9 – 9,1 kW
Mini Z1 NSHF		
		7,0 – 13,0 kW
Mini S   RLU		
		4,9 – 9,1 kW
Mini Sh   RLU		
		4,9 – 9,1 kW





# MINI

Un petit foyer qui produit un grand effet

Le feu crépite doucement et invite à la détente. Avec un Mini, il est possible d'ajouter une touche de vie dans les plus petits espaces. En effet, un vrai feu de bois crée une ambiance chaleureuse. Ainsi ce foyer vitré, qui n'est pas trop grand mais qui allie fonctionnalité et design, trouve dans un angle ou sur un mur étroit l'espace idéal pour un moment inoubliable auprès du feu.

De plus, les fonctions d'assistance cheminée intelligente garantissent un moment de détente auprès du feu. Ainsi, le système électrique S-Thermatik NEO permet une combustion efficace du bois et le S-USI II, un manostat à ouverture minimale de pression offre une sécurité accrue. Grâce à la porte coulissante électrique automatique S-ESAM, l'utilisation du Mini est extrêmement confortable et laisse plus de temps pour profiter du feu.



Mini S

## FONCTIONS D'ASSISTANCE CHEMINÉE INTELLIGENTE\*



S-Thermatik NEO



S-USI II



S-Vent

\* Les compatibilités peuvent varier selon les modèles.



Mini Sh



# MINI

Changer de perspective,  
tout simplement

De nouvelles perspectives. Pour ceux qui souhaitent profiter du feu de manière toujours nouvelle et toujours différente, la forme en L du Mini est le format d'entrée de gamme idéal pour les foyers d'angle. Ainsi, le Mini 2L tout comme le Mini 2R avec porte battante à fermeture automatique sont particulièrement adaptés aux conditions d'installation basses. Avec le Mini 2LRh avec porte coulissante, il est même possible d'ouvrir la façade avec un lève-vitre électrique S-ESAM si on le souhaite. La forme en L crée une ambiance globale de bien-être qui offre une vue de deux côtés.



Mini 2L

## VARIANTES

Mini 2L Mini 2R		
		4,9 – 9,1 kW
Mini 2LRh		
		4,9 – 9,1 kW



Mini 2LRh



Mini 2R



# MINI

Liaison compacte



Mini S-FDh

Ouvert et pourtant séparé. Si vous êtes à la recherche de la solution parfaite pour aménager des espaces de manière unique, vous trouverez la réponse dans le mini « Transparence ». En effet, le foyer compact de Spartherm permet d'y voir clair. Le foyer vitré et ses deux vitres s'intègrent ainsi habilement dans l'architecture.

On obtient ainsi une liaison presque naturelle entre deux espaces, du fait que le feu qui apporte sa chaleur est durable et fascine sous tous les angles. Il est ainsi possible de profiter de perspectives ouvertes même dans des espaces compacts, pour plus d'espace et des moments particuliers autour du feu.

## VARIANTE

Mini S-FDh



4,5 – 7,8 kW



# VARIA

Une grande variété de variantes

Flamboyant, incandescent ou doucement scintillant. Le feu revêt des aspects innombrables. Les foyers vitrés Varia offrent une grande variété de versions. Chaque modèle séduit par son format de porte harmonieux. Il est ainsi possible de choisir librement une ouverture de porte à gauche ou à droite. Nous proposons également une vitre relevable, qui peut même être équipée d'un lève-vitre électrique S-ESAM sur demande.

Varia 1Vh



Varia Bh



Varia 1V

## VARIANTES

Varia 1V   RLU Varia 1Vh   RLU				7,7 – 14,3 kW
Varia 1V NSHF Varia 1Vh NSHF				11,9 – 21,2 kW
Varia 1V-87h Varia 1V-87h NSHF				6,7 – 12,4 kW 7,6 – 14,2 kW NSHF
Varia 1V-100h				7,3 – 13,5 kW
Varia Sh   RLU				7,4 – 13,7 kW
Varia AS   RLU Varia ASh   RLU				4,9 – 9,1 kW
Varia AS NSHF Varia ASh NSHF				7,7 – 14,3 kW
Varia Bh   RLU				7,3 – 13,5 kW
Varia B-120h				10,5 – 19,5 kW





# VARIA

Foyer vitré en format grand écran

La famille Varia-1V est également flexible en termes de puissance. En effet, la gamme s'étend de 8,0 kW à 17,0 kW. Pour ceux qui souhaitent agir de manière durable, la version à eau H<sub>2</sub>O permet de produire de l'eau chaude neutre en CO<sub>2</sub> pour toute la maison. Ainsi, les foyers Varia enthousiasment par leur technique efficace et innovante, tout comme par leurs moments de feu fascinants.

Varia Sh est la cheminée full-size pour l'architecture moderne. Des lignes claires et un regard sur l'essentiel. La façade vitrée de 74 x 62 cm est parfaitement équilibrée et généreuse. Elle s'ouvre verticalement et peut également être ouverte par simple pression sur un bouton grâce à notre mécanisme de vitre électrique (S-ESAM).



Varia 1V-87h

## FONCTIONS D'ASSISTANCE CHEMINÉE INTELLIGENTE\*



S-Thermatik NEO



S-USI II



S-ESAM 3.0



S-Vent

\* Les compatibilités peuvent varier selon les modèles.



Varia Sh




# VARIA

Le grand écran du feu

Un feu presque aussi large que l'horizon. Les foyers vitrés Varia AS et Varia ASH impressionnent par leur format large. Ils ont une largeur de façade de 75 cm pour une hauteur de 38 cm seulement. Ils ont ainsi les dimensions impressionnantes d'un écran de cinéma.

Ces foyers vitrés s'intègrent également dans le thème très tendance du logement intelligent. Avec la ventilation S-Vent et la commande de combustion numérique S-Thermatik NEO, vous disposerez d'un pack d'assistance très pratique qui offre un confort et une sécurité accrus, pour un moment de détente près du feu.



Varia AS

Varia ASH



# VARIA

Expérience du feu  
sous plusieurs angles

Vivre un jeu de lumière de plusieurs manières. Avec sa vitre d'angle compacte, le Varia en forme de L permet de profiter pleinement d'un feu impressionnant de deux côtés. Ainsi, le foyer vitré alimenté par des bûches constitue une solution d'angle parfaite et permet d'envisager de toutes nouvelles positions pour profiter du feu dans la pièce. Les compartiments de différentes tailles avec la réserve de bois visible créent encore plus de convivialité pour le temps passé devant le foyer vitré.

Tous les modèles de foyers d'angle Varia possèdent une puissance suffisante pour chauffer d'autres pièces. La commande numérique S-Thermatik NEO aide à bien gérer le feu en toute sécurité.



Varia 2L-55h



Varia 2R-62

## VARIANTES

Varia 2L-55 Varia 2R-55						4,9 – 9,1 kW
Varia 2L-55h   RLU Varia 2R-55h   RLU						4,9 – 9,1 kW
Varia 2L-62 Varia 2R-62						4,8 – 9,0 kW
Varia 2L-62h   RLU Varia 2R-62h   RLU						4,8 – 9,0 kW
Varia 2L-62h NSHF Varia 2R-62h NSHF						7,0 – 13,0 kW NSHF
Varia 2L-68h Varia 2R-68h						6,7 – 12,5 kW
Varia 2L-68h NSHF Varia 2R-68h NSHF						6,9 – 12,9 kW NSHF
Varia 2Lh Varia 2Rh						7,4 – 13,7 kW
Varia 2Lh NSHF Varia 2Rh NSHF						8,4 – 15,6 kW NSHF
Varia AS-2Lh Varia AS-2Rh						4,9 – 9,1 kW
Varia 2L-80h Varia 2R-80h						7,7 – 14,3 kW
Varia 2L-100h Varia 2R-100h						8,6 – 16,0 kW







# VARIA

Superbe pour les angles

Étonnamment différent. Avec le Varia en forme de L, Spartherm a créé une solution d'angle impressionnante au format géant dont la large façade offre une vue dégagée sur un feu fascinant.

Il est possible de choisir librement la position du côté long de la forme en L. Il est ainsi possible de mettre l'accent sur le moment passé près du feu et d'apporter des notes particulières dans une ambiance moderne.



Varia 2Lh



Varia 2L-80h



Varia 2L-100h



# VARIA

Un design unique associé à une technologie de chauffage de pointe



Varia 2R-68h



Varia 2L-62h



Varia AS-2Lh



# VARIA

Une liaison en grand



Varia FDh

Exclusif et impressionnant. Les modèles Varia transparents créent, avec leur design unique, des moments près du feu exceptionnels. Ainsi, un feu unique exerce sa fascination de deux points de vue tout en faisant ressentir l'atmosphère agréable dans tout le logement. Les versions de foyers vitrés peuvent toutes se targuer d'une classe d'efficacité énergétique A au minimum.



Varia AS-FDh

## VARIANTES


Varia FD   RLU Varia FDh		
Varia FD-87h Varia FD-87h NSHF		
Varia AS-FDh		
Varia AS-FDh NSHF		
Varia B-FDh		





# VARIA

Une liaison en grand



Varia FD-87h



# VARIA

Notre série de foyers  
avec vue dégagée

Lorsqu'on entre dans une pièce spacieuse équipée d'un foyer vitré double face Varia, on apprécie l'atmosphère agréable et douillette qui y règne. En effet, les différents modèles séduisent d'une part par leur format large et élégant et présentent d'autre part le feu comme un élément de liaison entre deux pièces.



Varia FD



Varia B-FDh



# VARIA

Scène ouverte pour le spectacle des flammes

Une entrée en scène spectaculaire pour un moment particulier près du feu. En effet, la forme en U unique du modèle Varia laisse sortir les flammes du mur et en fait le personnage principal. Profitez pleinement de la chaleur et de la lumière du foyer vitré de toutes les directions de la pièce sur les trois côtés du foyer vitré. Le spectacle captive tout le monde.

Cette impression est encore renforcée lorsque le lève-vitre électrique S-ESAM en option ouvre la porte vitrée comme un rideau de théâtre. Les modèles Varia déploient également leur pouvoir chauffant dans d'autres pièces. En effet, leur énergie transmise par l'air chaud est alors perceptible dans tout le logement, avec un effet douillet et chaud.



Varia AS-3RLh

## VARIANTE

Varia AS-3RLh



5,9 – 10,9 kW



COMME UN  
AQUARIUM  
CONDUISANT  
**CHEMINÉE**  
FONCTIONNE ?



Les inserts à eau, les poêles en faïence et les installations SIM de Spartherm utilisent deux fois la chaleur de la cheminée. La chaleur autrement inutilisée dans les gaz de combustion est utilisée pour chauffer l'eau de chauffage. On obtient ainsi de l'énergie qui peut être utilisée pour le chauffage des pièces ou la production centrale d'eau chaude.

Dans le cas des inserts de cheminée à eau, des poêles en faïence et des installations SIM, l'installation est intégrée dans le système de chauffage de la maison. Un feu de cheminée produit de la chaleur qui, selon le type d'installation, parvient dans la pièce d'habitation principalement sous forme de chaleur rayonnante ou convective. Les cheminées à eau sont équipées d'un "échangeur de chaleur". Celui-ci permet d'extraire de l'énergie de l'appareil et de l'utiliser et de la stocker ailleurs.

Comment cela fonctionne-t-il ? L'eau de chauffage circule "à froid" dans le système de tuyauterie de la maison et passe par l'échangeur de chaleur, où elle est réchauffée par l'énergie du feu. L'eau chauffée est ensuite acheminée vers un réservoir d'eau, le réservoir tampon. L'énergie y est stockée et peut être utilisée par le système de chauffage dans des pièces éloignées et en différé, par exemple pour soutenir le chauffage central ou pour chauffer l'eau. Chauffage de l'eau potable.

## LA PARTICULARITÉ EN UN COUP D'OEIL

### HAUTES PERFORMANCES HYDRIQUES PUISSANCES DU CÔTÉ DE L'EAU

Transfert d'énergie supplémentaire via des surfaces d'échange de chaleur dans les éléments de corps à double paroi des éléments du corps.

### VUE DÉGAGÉE SUR LE FEU

Grandes surfaces de vitrage, mais une performance élevée côté eau.

### SOLUTION PROPRE

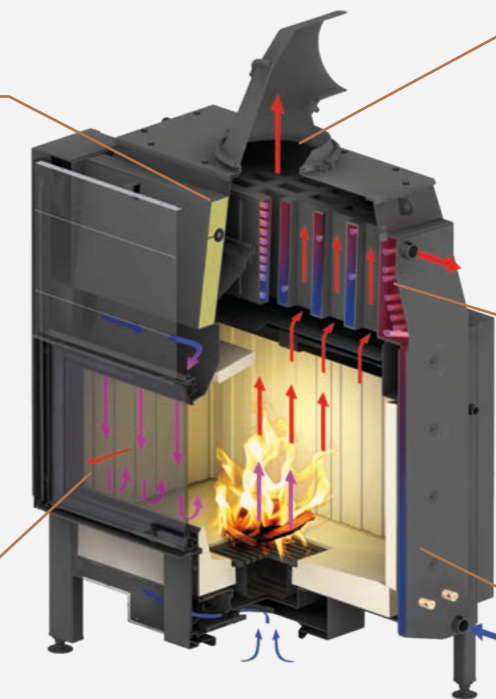
Échangeur de chaleur pour gaz de fumée avec auto-soufflage intégré clapet de dérivation automatique pour un confort de chauffage élevé.

### RAPIDE TRANSFERT D'ÉNERGIE

Faible volume d'eau = temps de chauffage court et utilisation rapide

### TECHNIQUE CACHÉE

A l'état monté, il est presque impossible de le distinguer de l'appareil sans eau. On peut le distinguer de l'appareil.



# VARIA H<sub>2</sub>O

Le feu et l'eau



Le bois crépite doucement dans le modèle Varia H<sub>2</sub>O et s'enflamme régulièrement. Après un moment, la chaleur agréable du foyer vitré attire et, lorsqu'on admire le feu qui crépite, la détente à l'état pur commence. Cependant, ces modèles particuliers de la série Varia ne font pas seulement briller les yeux par leur feu unique, ils enthousiasment aussi par leurs raffinements techniques.

Ainsi, les modèles H<sub>2</sub>O innovants produisent de l'eau chaude de manière durable et neutre en CO<sub>2</sub> grâce à l'échangeur de chaleur à eau dans l'appareil, qui peut être utilisée dans toutes les zones de l'habitation. Le système numérique S-Thermatik NEO agit en soutien en assurant une combustion efficace grâce à la gestion optimisée de l'air de combustion. Les différentes Variantes du foyer vitré, alimentées par des bûches bien stockées, atteignent toujours la classe d'efficacité énergétique A+ dans les tests, avec les meilleures perspectives pour l'environnement.



## VARIANTES

Varia 1V H <sub>2</sub> O Varia 1Vh H <sub>2</sub> O		
		5,6 – 10,4 kW
Varia 1V H <sub>2</sub> O XL Varia 1Vh H <sub>2</sub> O XL		
		6,3 – 11,7 kW
Varia 1V H <sub>2</sub> O XXL Varia 1Vh H <sub>2</sub> O XXL		
		10,5 – 19,5 kW







# VARIA H<sub>2</sub>O

Des perspectives  
flamboyantes

Chaleur et sentiment de sécurité. C'est pourquoi une place près du feu est convoitée depuis la nuit des temps. Avec sa vitre d'angle compacte, la forme en L bien pensée du Varia H<sub>2</sub>O permet de profiter pleinement des flammes des deux côtés. Ainsi, le feu est visible en permanence. La solution d'angle raffinée offre de nouvelles dimensions pour un design d'intérieur unique car le foyer vitré peut être installé de manière autonome et sans contrainte dans la pièce.

Tous les modèles de foyers d'angle H<sub>2</sub>O Varia présentent un autre avantage. La variante à eau est particulièrement conçue pour une consommation durable des ressources. En effet, elle produit de l'eau chaude dont la fabrication est neutre en CO<sub>2</sub> - grâce au feu de l'innovation. Le système numérique S-Thermatik NEO aide alors à manipuler correctement le feu.



## VARIANTES

Varia 2L-55h H<sub>2</sub>O  
Varia 2R-55h H<sub>2</sub>O



4,9 – 9,1 kW

Varia 2Lh H<sub>2</sub>O  
Varia 2Rh H<sub>2</sub>O



7,3 – 13,5 kW



Varia 2R-55h H<sub>2</sub>O



# VARIA H<sub>2</sub>O

Avoir une vue d'ensemble

Tout simplement fascinant. Avec le Varia H<sub>2</sub>O transparent, les flammes sont visibles en permanence. En effet, le foyer vitré relie de manière rectiligne et claire deux pièces entre elles grâce à un feu unique, créant ainsi une nouvelle expérience architecturale.

## FONCTIONS D'ASSISTANCE CHEMINÉE INTELLIGENTE



S-Thermatik NEO



S-USI II



Varia FD H<sub>2</sub>O

Pour cela, Spartherm a développé différentes largeurs de façade de 67 cm ou 87 cm qui s'intègrent harmonieusement dans un aménagement mural. Les vitres céramiques grand format, entièrement antireflet, offrent une vue panoramique sur le feu vivant.

Cependant, les modèles transparents du Varia H<sub>2</sub>O peuvent être adaptés aux besoins individuels. Ainsi, d'autres caractéristiques rendent les moments passés près du feu encore plus raffinés. Pour cela, il est possible de choisir, outre une porte battante classique, une porte de foyer relevable. Pour une utilisation encore plus confortable, nous proposons également un lève-vitre électrique S-ESAM si on le souhaite. Tout comme les autres modèles du Varia H<sub>2</sub>O, celui-ci est prévu pour produire de l'eau chaude de manière durable et neutre en CO<sub>2</sub>.

## VARIANTES

Varia FD H<sub>2</sub>O  
Varia FDh H<sub>2</sub>O



7,0 – 13,0 kW

Varia A-FDh H<sub>2</sub>O



7,3 – 13,5 kW



QU'Y A-T-IL DE  
FASCINANT DANS  
UN **FOYER VITRÉ  
SPARTHERM  
CLASSIC?**



**PERFORMANT ET  
RESPECTUEUX DE  
L'ENVIRONNEMENT**



**FAIBLE  
ENTRETIEN**



**GRANDE LONGÉVITÉ  
GRÂCE À UNE QUA-  
LITÉ CONTRÔLÉE**



Renova Cs-50

# CLASSIC

## RENOVA

Vitre droite

Variantes :

Renova B-Air

Renova Cs-42

Renova Cs-50

Renova C-44

à la page 88

# LE CONFORT AVEC UNE TECHNIQUE DE POINTE.





# RENOVA

Le polyvalent compact



Renova B-Air

## VARIANTE

Renova B-Air



6,2 – 11,4 kW



## FONCTIONS D'ASSISTANCE CHEMINÉE INTELLIGENTE



S-Thermatik NEO



S-USI II

Avec sa forme compacte, le Renova B-Air est un insert de chauffage parfait pour le remplacement ou la nouvelle installation d'un poêle en faïence. Il s'adapte à presque tous les modèles de poêles. Extérieurement, il marque des points avec son cadre étroit qui offre une visibilité maximale du foyer. Ses formes claires et son élégante fenêtre rectangulaire s'intègrent parfaitement dans la conception des poêles en faïence historiques et modernes. Grâce à une poignée solide, la porte de la chambre de combustion s'ouvre facilement et confortablement. Ce poêle polyvalent de grande qualité, à la pointe de la technique de combustion, garantit un chauffage à la fois efficace sur le plan énergétique et pauvre en émissions. Cela permet de réduire les coûts et de préserver l'environnement.



# RENOVA

Un design moderne,  
format étroit


Beaucoup de fonctions et de confort pour un faible encombrement : Les inserts de chauffage Cs-42 et Cs-50 sont de construction identique au modèle Renova C-44, mais sont nettement plus étroits. Le format compact favorise un chauffage efficace sur le plan énergétique et à faibles émissions. Les appareils sont dotés d'une façade claire dans laquelle les portes de la chambre de combustion et du tiroir à cendres sont intégrées à fleur. Le tiroir à cendres spacieux peut être entièrement recouvert et retiré ; il peut contenir cinq à six litres de cendres.



Renova Cs-42

## VARIANTES

Renova Cs-42  
(Bûches) 

 4,6 – 8,5 kW

Renova Cs-42  
(Lignite) 

 4,6 – 8,5 kW

Renova Cs-50  
(Bûches) 

 4,9 – 9,1 kW

Renova Cs-50  
(Lignite) 

 4,9 – 9,1 kW



Renova Cs-50

## FONCTION D'ASSISTANCE CHEMINÉE INTELLIGENTE



S-USI II



# RENOVA

Optimal pour le remplacement et la création

Le Renova C-44 est un insert de poêle en faïence compact qui convient aussi bien pour une nouvelle installation que pour un remplacement. Ce modèle se caractérise par une grande vitre qui offre une vue parfaite sur les flammes. Du point de vue de la technique de combustion, le Renova C-44 garantit un chauffage particulièrement efficace sur le plan énergétique et à faibles émissions. Le bandeau crée une transition parfaite entre le foyer et la surface du poêle en faïence. Sous la porte de la chambre de combustion se trouve une porte supplémentaire derrière laquelle se cache un tiroir à cendres spacieux. Celui-ci peut être recouvert et retiré complètement pour une élimination propre des cendres. Les deux portes sont équipées de solides poignées parallèles dont le design épuré complète parfaitement l'aspect élégant du foyer.



Renova C-44

## VARIANTE

Renova C-44  
(Bûches)



6,0 – 11,1 kW

Renova C-44  
(Lignite)



5,5 – 10,1 kW



Renova C-44

## FONCTION D'ASSISTANCE CHEMINÉE INTELLIGENTE




S-USI II

# GAMME DE PRODUITS SPARTHERM®



Varia 2R-80h


## ORGANISEZ VOTRE MOMENT PERSONNEL PRÈS DU FEU.



### CONSEILLER EN PRODUITS

QUEL FEU VOUS CONVIENT LE MIEUX ?

Trouvez en quelques étapes le foyer vitré qui répond exactement à vos attentes !




[www.spartherm.com](http://www.spartherm.com)



POÊLES



SYSTÈME DE CHEMINÉE  
HAUTE QUALITÉ



INSTALLATION MODULES  
SIM SERIE



CASSETTES DE CHEMINÉE  
ET PORTES DE CHEMINÉE






FEU DÉCORATIF





## REVENDEUR SPÉCIALISÉ



-  [www.facebook.com/spartherm](https://www.facebook.com/spartherm)
-  [www.instagram.com/spartherm](https://www.instagram.com/spartherm)
-  [www.youtube.com/sparthermgermany](https://www.youtube.com/sparthermgermany)

[www.spartherm.com](https://www.spartherm.com)



Spartherm Distribution France

382 Avenue Jean Moulin | 60880 Jaux · France | Tel. +33 (0) 3 65 65 60 34